La guía práctica para crear tu primera aplicación empresarial

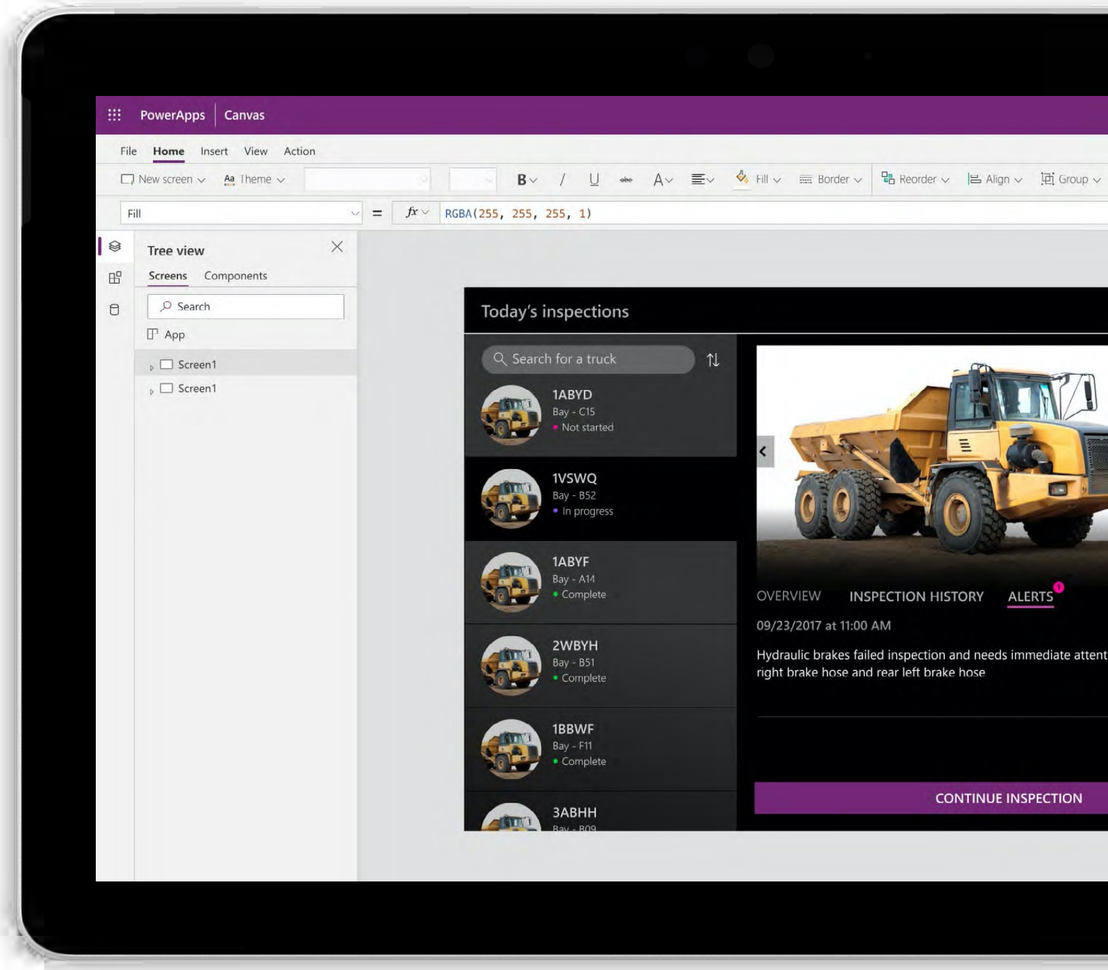

Microsoft aglaia

Índice

01.

Convierte tus ideas empresariales en aplicaciones, sin necesidad de experiencia en programación

02.

Comienza a crear aplicaciones con poco código en cinco sencillos pasos

Paso 1.
Identifica
tu desafío

Paso 2.
Visualiza tu
aplicación

Paso 3.
Identifica a las
partes interesadas

Paso 4.
Identifica tus datos

Paso 5.
Empieza a crear

01.

Convierte tus ideas empresariales en aplicaciones, sin necesidad de experiencia en programación

Alguna vez has pensado, "¿ojalá tuviéramos una aplicación para eso?". No eres el único. Existe una demanda creciente de todo tipo de aplicaciones que puedan:

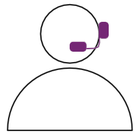

Permitir mejores experiencias de clientes y empleados.

Eliminar los procesos manuales o basados en papel.

Mantener las bases de datos y los archivos actualizados.

Democratizar los paneles y los análisis.

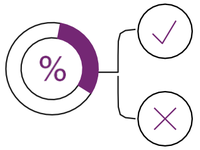

Permitir la toma de decisiones basada en datos.

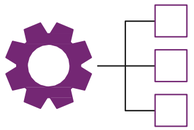

Automatizar las tareas repetitivas para poder dedicar más tiempo al trabajo estratégico.

Tal vez piensas que crear aplicaciones como esas requeriría que los equipos de desarrolladores escriban cada línea de código. En el pasado, así era. Pero hoy en día, con un enfoque innovador conocido como desarrollo con "poco código", puedes crearlas tú mismo.

Samit Saini, Aeropuerto de Heathrow

Samit era un agente de seguridad del aeropuerto más grande de Europa. Ahora está creando aplicaciones y enseñando a otras personas a hacer lo mismo.

https://www.youtube.com/watch?v=tBc9ophAYCc

02.

Comienza a crear aplicaciones con poco código en cinco pasos

Paso 1:
Identifica tu desafío

Paso 2:
Visualiza tu aplicación

Paso 3:
Identifica a las partes interesadas

Paso 4:
Identifica tus datos

Paso 5:
Empieza a crear

Paso 1:
Identifica tu desafío

Para tener éxito desde el inicio, esta solución ayuda a definir claramente el desafío empresarial que intentas resolver. Elige una acción que conozcas bien: cómo funciona, quién está involucrado y qué se verá afectado. También ayuda tener en mente un resultado empresarial. Conocer el objetivo final ayudará a que la aplicación que crees sea eficaz.

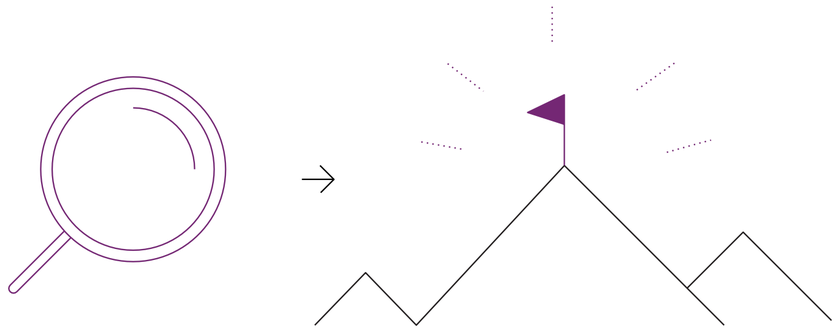

Usos comunes de Power Apps

- ✓ Procesos de mantenimiento y reparación
- ✓ Gestión de proyectos
- ✓ Creación y flujos de trabajo de propuestas
- ✓ Notificación de incidentes
- ✓ Gestión de formación
- ✓ Programación de recursos
- ✓ Seguimiento de activos
- ✓ Control de calidad
- ✓ Programación de citas
- ✓ Gestión de la experiencia del cliente
- ✓ Paneles interactivos

Paso 2:
Visualiza tu aplicación

Tómate tu tiempo para definir la aplicación y tu visión. No tiene que ser algo elaborado, solo unos cuantos puntos sencillos sobre lo que quieres que haga. Tener una visión clara en mente antes de empezar el proyecto, te ayudará a dar sentido a tu aplicación.

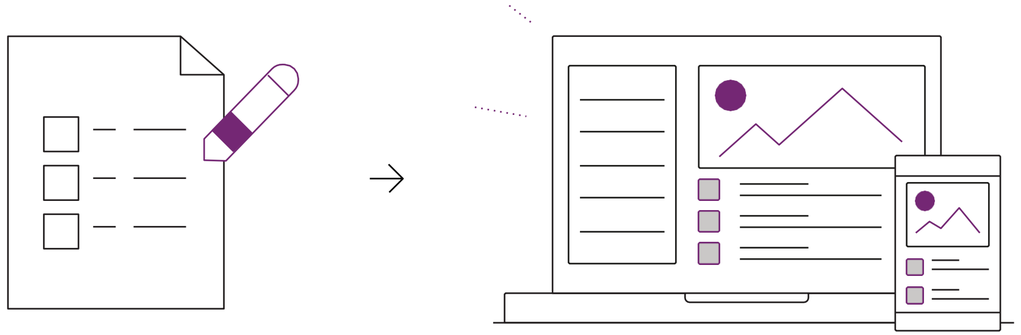

Paso 3:
Identifica a las partes interesadas

Lo bueno de las aplicaciones con poco código es que las pueden crear los propios usuarios finales. Si tienes en cuenta sus necesidades en las primeras etapas, evitarás sorpresas en el camino y podrás ofrecer el mayor valor. Estos son algunos puntos de partida:

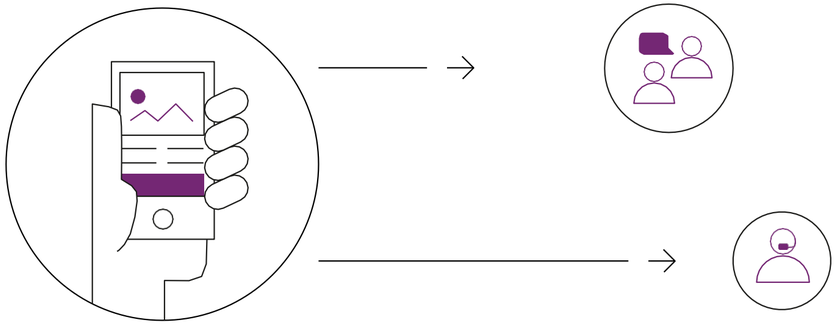

Paso 4:
Identifica tus datos

Las aplicaciones dependen de los datos importados para empezar con el proyecto. Pueden tener acceso a los datos existentes en una ubicación como SharePoint o una base de datos. También se pueden utilizar para capturar datos, desde texto a la ubicación GPS y vídeo.

Una ventaja de Power Apps es que funciona de forma nativa con datos de Office 365, SharePoint y Dynamics 365, y puede conectarse a muchos otros orígenes de datos.

Cómo una aplicación de lienzo extrae datos de un origen, en este caso, una lista de SharePoint.

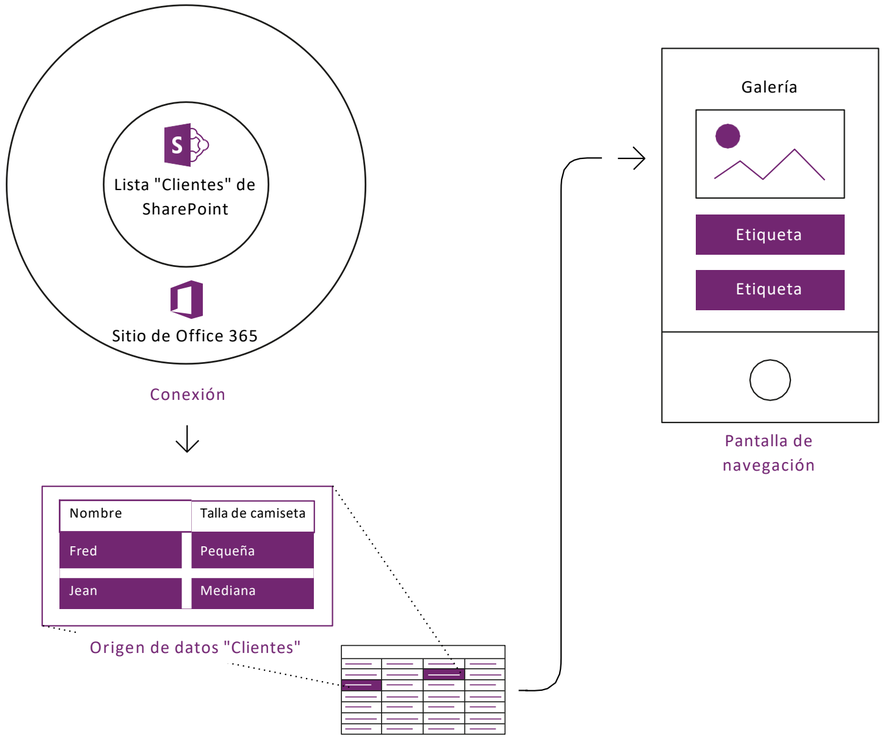

Paso 5:
Empieza a crear

Con una visión clara de lo que quieres crear, estás listo para empezar. Con una interfaz de arrastrar y soltar, crear aplicaciones en Power Apps es fácil e intuitivo. Si alguna vez has hecho una presentación de PowerPoint, la experiencia de diseño es muy similar.

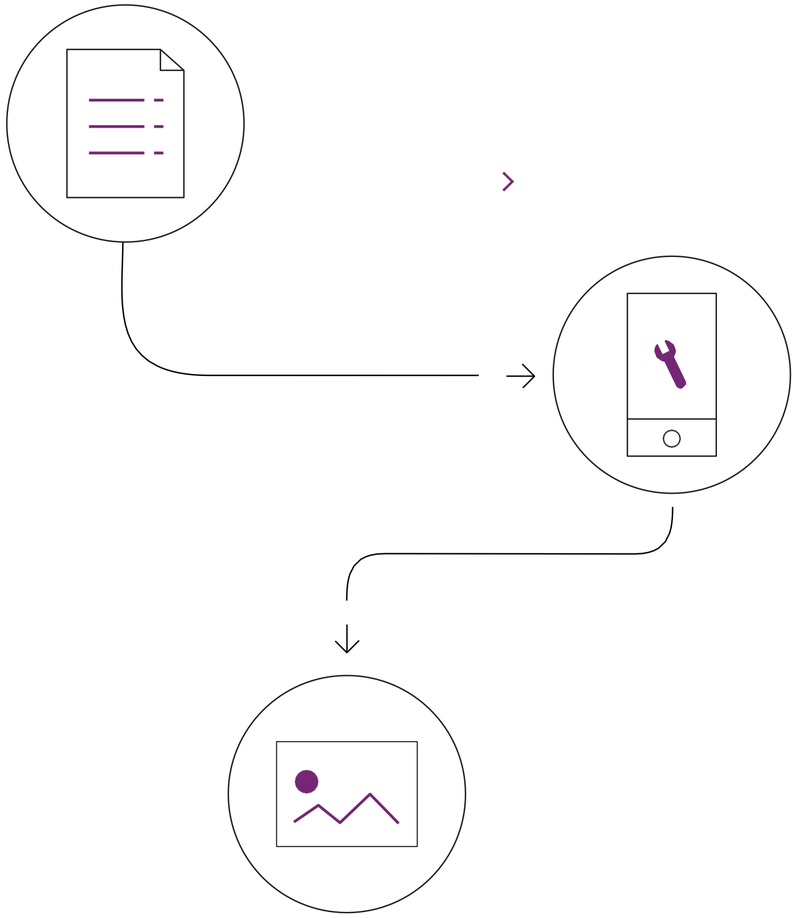

Crear aplicaciones personalizadas para tu empresa

Convierte tus ideas empresariales en aplicaciones, sin necesidad de experiencia en programación.

Curso Power Apps